



ADMF

PROGRAMMATION


NOTRE SAVOIR-FAIRE :

ADMF a su constituer des équipes fiables et dynamiques, pour répondre à vos exigences techniques.

Dotés de logiciels de programmation de dernière génération nous mettons un soin particulier à rester à l'avant garde et vous proposer plus de souplesse.

NOS LOGICIELS :

- TRU TOPS - CAD - Géométrie
- NEST imbrication tôle
- LASER technologie - programme CN
- TRU TOPS BED - Pliage - Robot de pliage
- SOLIDWORKS (3D - Assemblage de pièces - Mise en plan)
- VISION NUMÉRIQUE TYPE EDIT - Logiciel de numérisation
- Récupération de fichiers 2D, 3D, DXF, DWG, y compris fichier image



**ADMF**

DÉCOUPE LASER

NOTRE SAVOIR-FAIRE :

ADMF, c'est le choix de la performance, d'une capacité d'innovation constante, grâce à un plan d'investissement cohérent.

La réactivité comme mot d'ordre, alliée à la disponibilité : nous mettons à votre disposition un travail d'équipe 24h/24.

La flexibilité sur toute la ligne.

NOTRE PARC MACHINES :

3 CENTRES DE DÉCOUPE LASER

- À commande numérique 3 axes équipés d'une tête haute pression
- Champ d'action 4000 x 2000 et 1500 x 3000
- Capacité épaisseur : de 5/10° à 30 mm selon les nuances
- Chargement et déchargement automatique
- Précision de positionnement +/- 0.1
- Tolérance de découpe variable selon épaisseur





ADMF



ADMF

PLIAGE

NOTRE SAVOIR-FAIRE :

ADMF, c'est aussi la maîtrise du pliage de précision, gérée par une équipe de professionnels qualifiés, aguerris, avec le sens de la technique.

Pour l'ensemble de vos dossiers, en petites-grandes et moyennes séries.

NOTRE PARC MACHINES :

- **1 BEN MASTER ROBOT DE PLIAGE TRUMPF**
Puissance : 170 T
Largeur : 3000 mm
- **1 PRESSE PLIEUSE TRUMPF CN**
Puissance : 170 T
Largeur : 3000 mm
- **1 PRESSE PLIEUSE TRUMPF CN**
Puissance : 85 T
Largeur : 2500 mm
- **1 PRESSE PLIEUSE AMADA CN**
Puissance : 25 T
Largeur : 1200 mm





ADMF

SERTISSAGE GOUJONNAGE

NOTRE SAVOIR-FAIRE :

ADMF vous apporte des solutions techniques pertinentes complémentaires du travail de la tôlerie ; pour la préparation au montage de sous-ensembles complets.

NOTRE PARC MACHINES :

- **1 SERTISSEUSE AUTOMATIQUE
PENSETER PS 2000 TITANOX**
Goujon - insert - colonnette à sertir
Clips type ssc & ssa
- 8 machines de pose de générateurs de soudage manuels et automatiques.
Décharges de condensateur, CDI et arc.
- Un ensemble de matériels permettant de réaliser du taraudage, fraisage, lamage, etc.





ADMF

MONTAGE

NOTRE SAVOIR-FAIRE :

ADMF vous apporte une palette de compétences larges pour le montage, par un travail de précision.

Cette expérience s'est construite au fil des années, pour répondre à vos cahiers des charges et selon des aptitudes techniques d'une très grande polyvalence.

NOTRE PARC MACHINES :

- **POSTES À SOUDER À ARC COURT**
- **4 POSTES À SOUDER TIG DONT 1 POUR ALU**
- **2 MACHINES À SOUDER PAR POINTS électriques CEA**
Capacité épaisseur 5 + 5 mm
Col de cygne 500 mm
- **3 MACHINES À SOUDER PAR POINTS électriques ARO**
Capacité épaisseur 3 + 3 mm
Col de cygne 500 mm
- **ROULEUSE**
Largeur 1000 mm




FINITIONS

NOTRE SAVOIR-FAIRE :

ADMF gère également pour vous, toute une palette de finitions. Selon vos contraintes, nous apportons des solutions concrètes, techniques et durables.

NOTRE PARC MACHINES :

- **BROSSEUSE**
Largeur 1000
- **PELLICULEUSE**
Largeur 1500
- **TONNEAU**
- **TRAITEMENT DE SURFACE :**
Anodisation
Zinguage
Peinture.




MATIÈRES

DISPONIBILITÉ :

ADMF vous permet d'accéder à un très large potentiel de matières, selon les spécificités de vos cahiers des charges. Grâce à notre culture de la métallurgie et de ses applications, nous optimisons vos demandes.

CHOIX :

- ACIER
- INOX
- ALUMINIUM ET ALLIAGE DE NICKEL SPÉCIFIQUE
- CUIVRE
- LAITON
- ...





ADMF

NUANCES ET STOCKS

RÉACTIVITÉ :

ADMF peut répondre à vos demandes de disponibilité de nuances selon un stock important.

La réactivité est permanente, pour gérer vos dossiers à flux tendus.

NUANCES :

- ACIER
- INOX
- ALUMINIUM ET ALLIAGE DE NICKEL SPÉCIFIQUE

• ACIER

S.235 JR
S.355 MC - KR...
TÔLE BLEUE
EZ
GALVA

• INOX

304 L
316 L
430
321
310 S
904 L

• ALUMINIUM ET ALLIAGE DE NICKEL

HASTELLOY C22
ALLOY 800.800 HT
INCONEL 600
NICKEL 200.201
MONEL 400
5754 H111
2017 A
5083/5086 H111